



# Web | Sala de Aula Digital

Manual do Aluno



Preparamos esse manual especialmente para você saber como acessar a Sala de Aula Digital na nova plataforma no seu computador. Confira!

## Acessando a aula online através de um computador

- Para ingressar na sua aula online, acesse o link enviado pelo seu instrutor ou então entre no site da Procondutor e efetue o login: <https://www.procondutor.com.br> opção **“Faça o Curso”**.

- Insira seu login e senha:

**Login:** CPF

**Senha:** 4 primeiros dígitos do CPF

Sala de Aula Digital - Acesso

CPF  
268.268.268-10

Senha  
\*\*\*\*\*

Acessar

© Procondutor 2020 - Todos os direitos reservados

Após você fazer o login, aparecerá a área do aluno, clique em **“Agendamentos”**.

Bem vindo, Viviane Souza

Sair

Curso	Data da Matrícula	Situação da matrícula	
Primeira Habilitação (Presencial Remoto)	05/08/2020	Ativa	Acessar o curso Agendamentos

Depois, clique em **“Acessar LIVE”**.

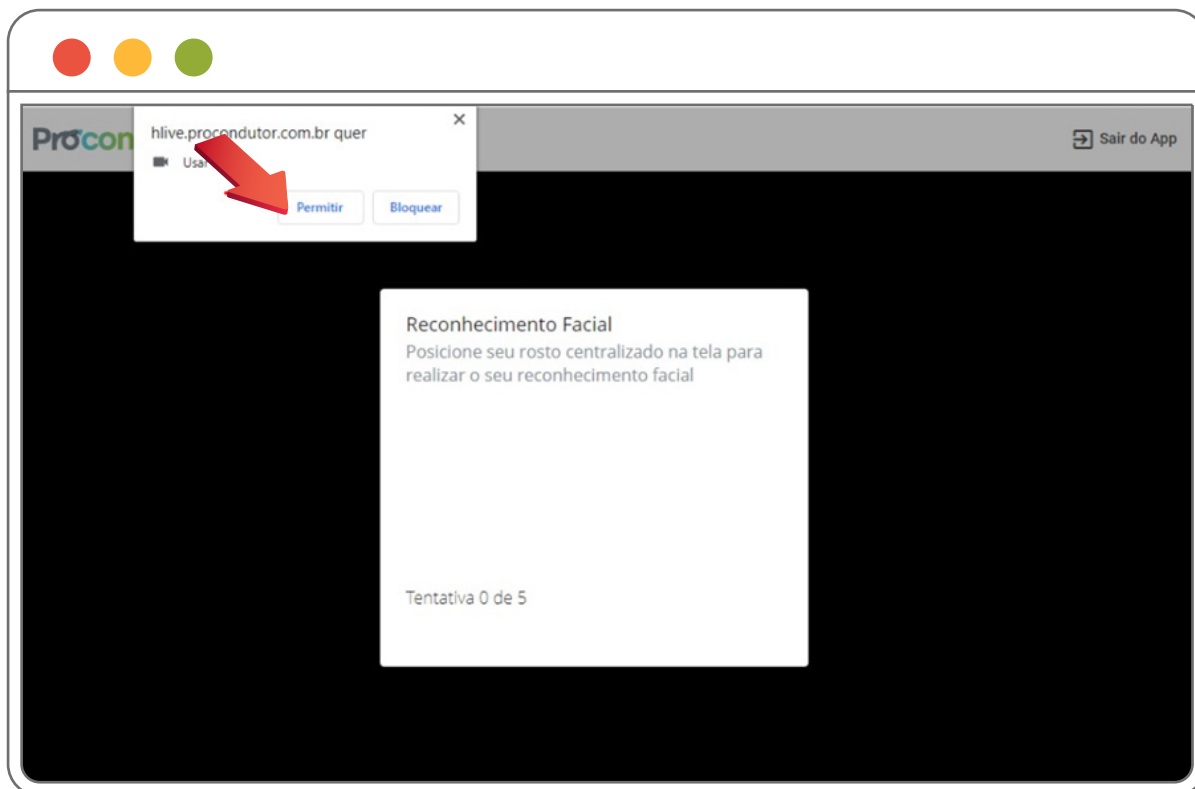
Atenção: atente-se para acessar a Live referente ao dia correspondente da sua aula.



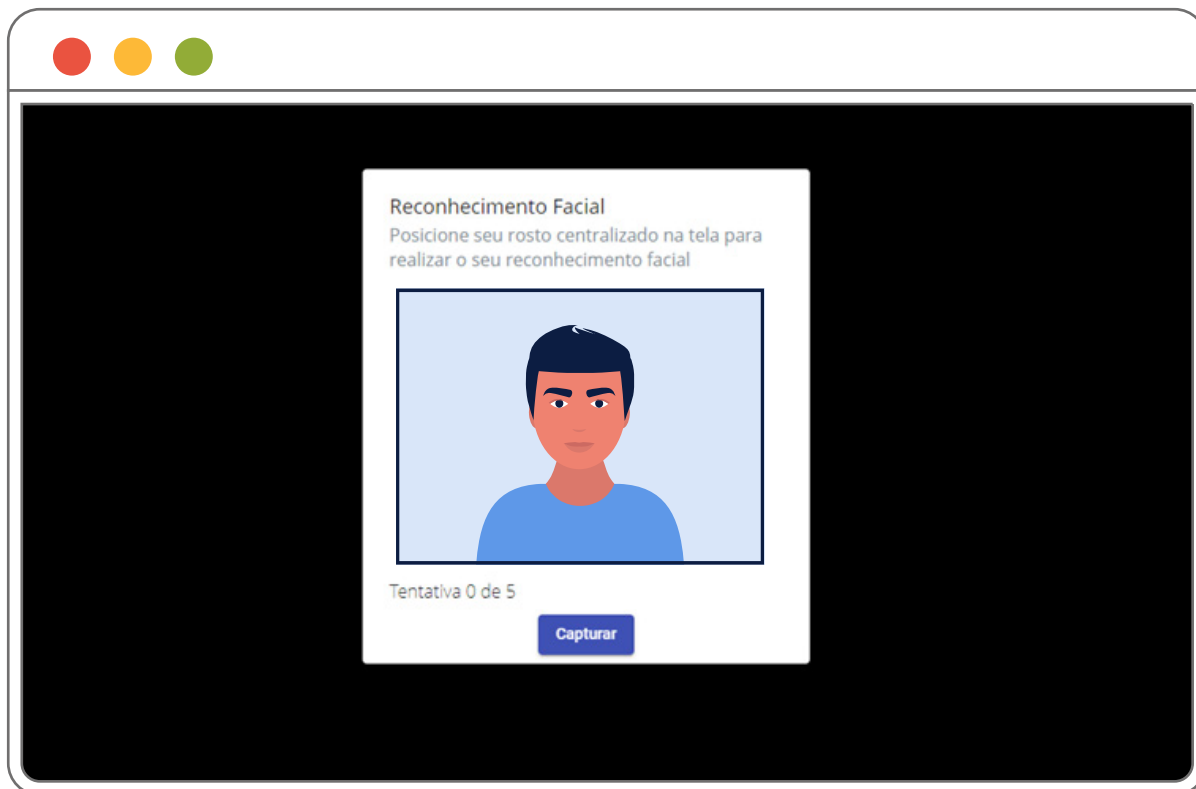
Módulo	Turma	Data de início	Duração	
Noções de Primeiros Socorros	hls	05/02/2021 17:45	50 minuto(s)	<a href="#">Acessar LIVE</a>
Legislação de Trânsito	1808 LEGISL	18/01/2021 15:00	50 minuto(s)	<a href="#">Acessar LIVE</a>
Direção Defensiva	CFCA	18/02/2021 20:20	50 minuto(s)	<a href="#">Acessar LIVE</a>
Legislação de Trânsito	LEGISL	19/01/2021 17:25	50 minuto(s)	<a href="#">Acessar LIVE</a>

## Coletando a biometria facial

Clique no cadeado na barra de URL e depois em **“Permitir”**, para que o uso da câmera seja liberado e a sua câmera esteja disponível, para realizar a validação biométrica.



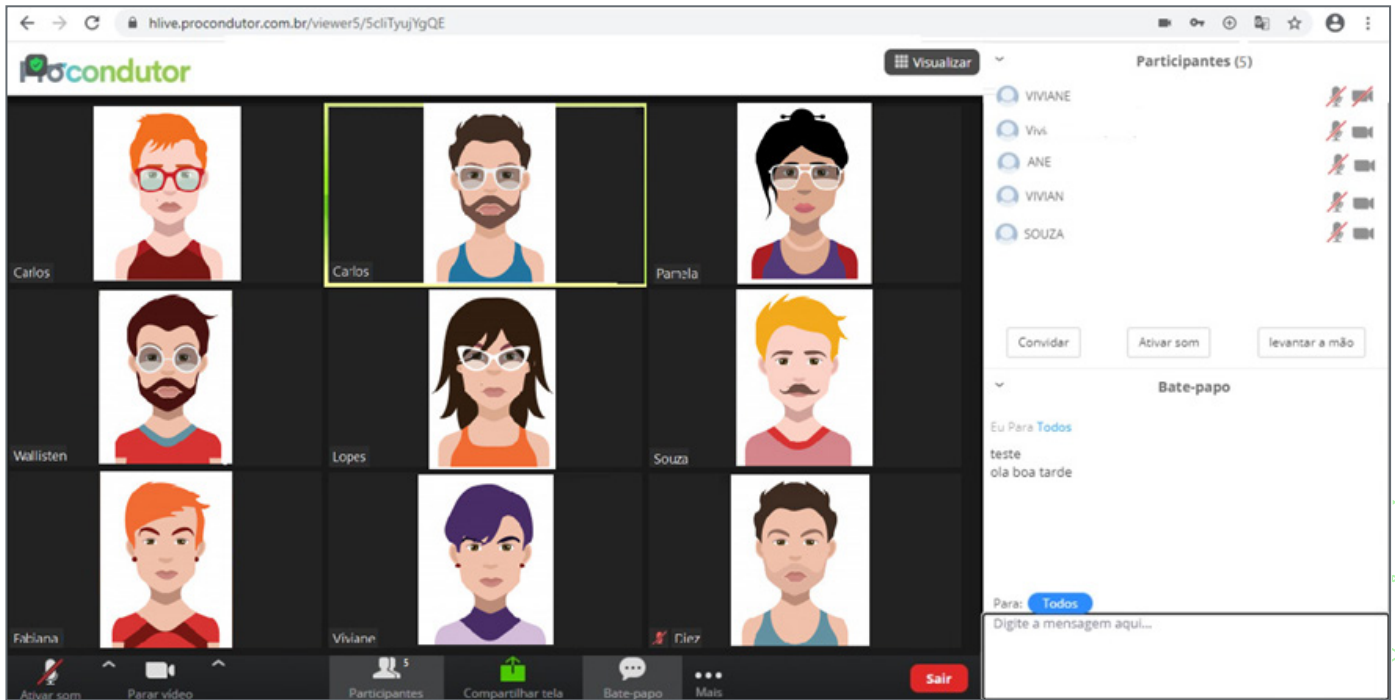
Se enquadre na câmera e clique em **“Capturar”**.



- Após a captura da biometria facial, é necessário aguardar o instrutor realizar a liberação da sua entrada na aula.
- Depois da liberação do instrutor, sua entrada será permitida.

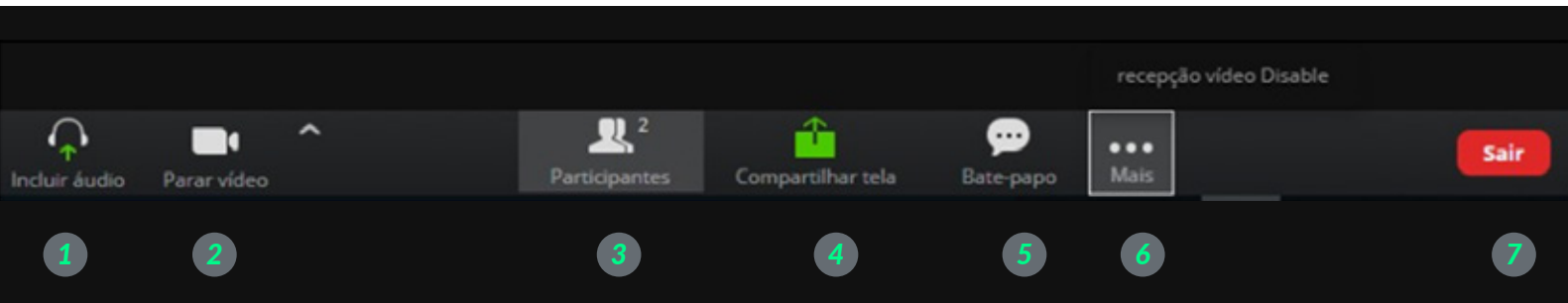
# Conhecendo a Sala de Aula Digital

- Após a coleta da biometria facial do instrutor, a aula será iniciada, a partir deste momento, você poderá ligar sua câmera e seu microfone para interagir na aula.



# Botões de ação da sala

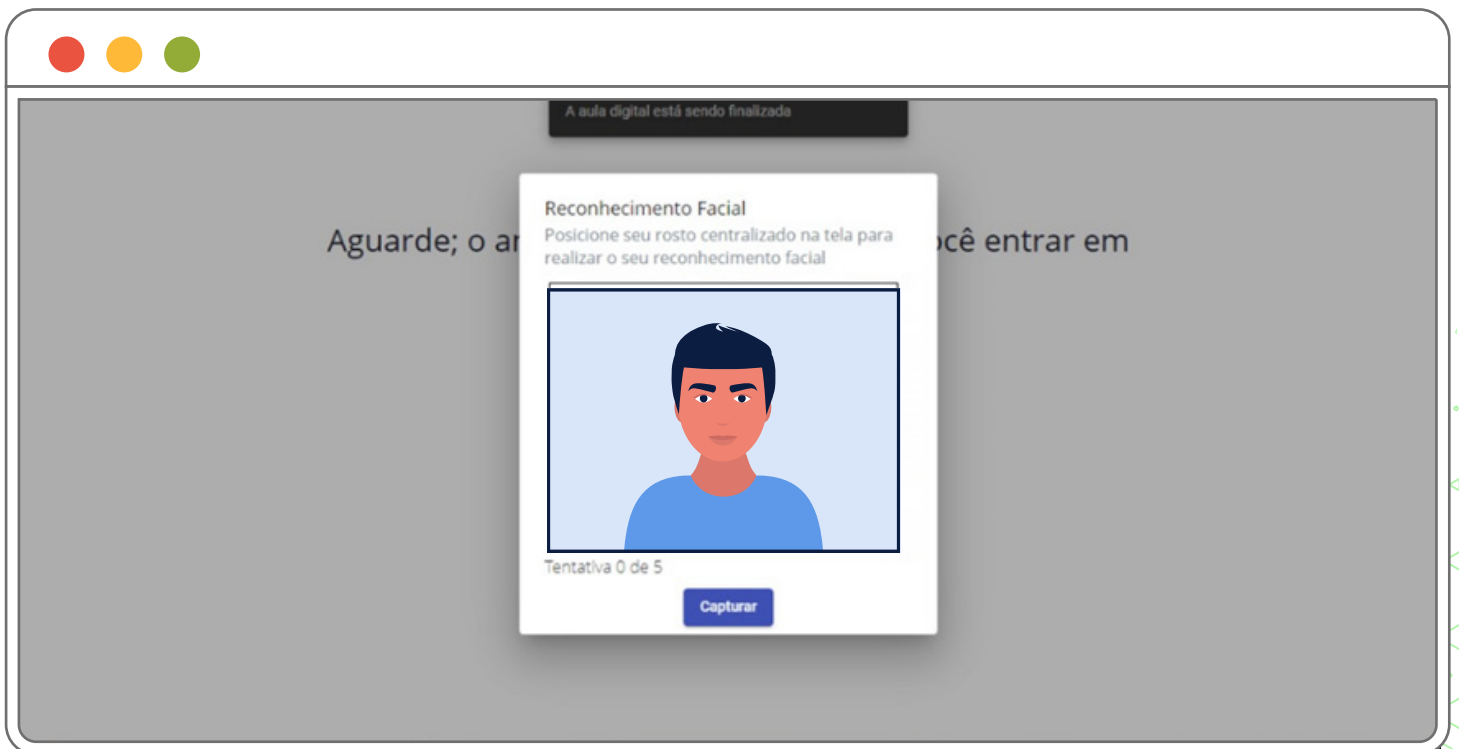
Na imagem abaixo temos os botões disponíveis para controle da sala de aula, sendo que iremos detalhar sobre cada um e sua função.



- 1 **Incluir áudio:** nesta opção é possível mutar (desligar) o microfone e realizar ajustes, caso você ainda não tenha ingressado na aula com o seu áudio, clique em **"Incluir áudio."**
- 2 **Parar vídeo:** tela de ajustes de vídeo, é possível visualizar mais opções clicando na setinha ao lado do ícone da câmera.
- 3 **Participantes:** nesta opção é possível verificar os participantes da aula, além de habilitar ou desabilitar seu próprio vídeo e microfone.
- 4 **Compartilhar tela:** não é possível compartilhar a sua tela durante a aula.
- 5 **Bate Papo:** na opção do Bate Papo é possível acessar o chat, ler e escrever mensagens para sala toda.
- 6 **Mais:** nesta opção é possível desativar o seu vídeo.
- 7 **Sair:** ao clicar em sair, você irá sair da aula, mas não utilize esta opção, pois a aula se encerrará somente após o comando do instrutor para finalizar a aula. Após o encerramento da aula pelo instrutor, você deve realizar a coleta da biometria facial final.

# Finalizando a aula

- Após o instrutor encerrar a aula, aguarde. Você deverá realizar a captura da biometria facial para que sua aula seja finalizada.
- A aula será finalizada depois a coleta da sua biometria facial final.



# Configurações mínimas de hardware/ internet e mobile para acesso a Sala de Aula Digital

Para que a sua experiência na utilização da Sala de Aula Digital seja boa e sem problemas, separamos algumas dicas de configurações mínimas para a compatibilidade de sistemas/dispositivos.

## Aluno

- **Computador Desktop:** Processador i3, 4GB de memória Ram, Câmera de 720 Megapixels, Sistema Operacional acima de Windows 7.
- **Notebook:** Processador i3, 4GB de memória Ram, com Câmera webcam integrada.
- **Internet Mínima:** O instrutor deve ter no mínimo 10mb/s taxa de upload e 30 MB de Download.

### Compatibilidade: Desktop / Notebook Navegadores:

Recomendado: Google Chrome 28+ / Mozilla Firefox 22+ [25]

Compatibilidade Mobile **APENAS** através do aplicativo **Procondutor - Aulas Online**

- iOS (Apple Iphone): Versão iOS 9+
- Android: Versão 6.0+